

Telestrada

nowa era telekomunikacji



SKONSOLIDOWANY RAPORT PÓŁROCZNY ZA OKRES 01.01.2010 – 30.06.2010 r.

Zawierający:

1. Wybrane Dane Finansowe
2. Wybrane Elementy Sprawozdania Finansowego
 - Rachunek Zysków i Strat
 - Bilans
3. Sprawozdanie Zarządu
4. Oświadczenie Zarządu
5. Informacja na temat aktywności emitenta w obszarze badań i rozwoju, w tym zakresie pozyskiwania licencji i patentów

spółka notowana na

NEW/**connect**
RYNEK AKCJI GPW

Warszawa 12.08.2010 r.

Wybrane dane finansowe grupy Telestrada S.A. za okres od 1.01.2010 r. do 30.06.2010 r.

	w zł		w EUR	
	okres od 2010-01-01 do 2010-06-30	okres od 2009-01-01 do 2009-06-30	okres od 2010-01-01 do 2010-06-30	okres od 2009-01-01 do 2009-06-30
Przychody ze sprzedaży	9 222 075,97	9 118 024,66	2 305 115,60	2 017 976,42
Zysk (strata) ze sprzedaży	3 324 729,49	2 122 142,61	831 036,94	469 666,83
Zysk (strata) na działalności operacyjnej	1 283 919,02	524 658,56	320 923,59	116 116,01
Zysk (strata) brutto	1 322 884,52	579 591,15	330 663,26	128 273,54
Zysk (strata) netto	1 090 051,52	484 259,15	272 465,20	107 174,92
Przepływy pieniężne netto z działalności operacyjnej	1 756 522,07	1 613 258,20	423 687,12	360 940,17
Przepływy pieniężne netto z działalności inwestycyjnej	36 282,62	-1 896 556,84	8 751,66	-424 323,62
Przepływy pieniężne netto z działalności finansowej	-11 351,12	185 947,50	-2 737,98	41 602,72
Przepływy pieniężne netto razem	1 781 453,57	-97 351,14	429 700,80	-21 780,73
Aktywa razem	12 880 132,37	10 918 476,88	3 106 790,58	2 442 830,88
Zobowiązania i rezerwy na zobowiązania	3 051 016,19	3 694 004,22	735 929,42	826 473,11
Kapitał (fundusz) akcyjny	1 270 947,50	1 220 947,50	306 562,67	273 167,06
Kapitał własny	9 829 116,18	7 224 472,66	2 370 861,16	1 616 357,76
Liczba akcji	2 541 895,00	2 441 895,00	2 541 895,00	2 441 895,00
Zysk (strata) na jedną akcję (zł/EUR)	0,43	0,20	0,11	0,04
Wartość księgowa na jedną akcję (zł/EUR)	3,87	2,96	0,93	0,66

Przyjęty kurs średni NBP wymiany PLN/EUR w okresie 1.01.2009-30.06.2009	4,5184
Przyjęty kurs średni NBP wymiany PLN/EUR w dniu 30.06.2009	4,4696
Przyjęty kurs średni NBP wymiany PLN/EUR w okresie 1.01.2010-30.06.2010	4,0007
Przyjęty kurs średni NBP wymiany PLN/EUR w dniu 30.06.2010	4,1458

Uzgodnienie danych finansowych raportu za I półrocze z raportem rocznym

Niniejszy raport okresowy zawiera dane, które nie podlegały weryfikacji, a które zgodnie z Ustawą o rachunkowości podlegają badaniu przez biegłego rewidenta. Zweryfikowane dane finansowe będą ujęte w raporcie rocznym Spółki. Wszelkie korekty do załączonych danych finansowych wynikające z prowadzonych przez Spółkę procedur związanych z weryfikacją rocznego sprawozdania finansowego zostaną ujęte w rocznym sprawozdaniu finansowym.

SKONSOLIDOWANY RACHUNEK ZYSKÓW I STRAT
Sporządzony za okres od 1.01.2010 do 30.06.2010 r

Wiersz	Wyszczególnienie	Dane za rok	
		30-06-2010	30-06-2009
A	Przychody netto ze sprzedaży produktów, towarów i materiałów, w tym:	9 222 075,97	9 118 024,66
	- od jednostek powiązanych nie objętych konsolidacją	0,00	0,00
I	Przychody netto ze sprzedaży produktów	9 205 554,08	9 114 081,02
II	Przychody netto ze sprzedaży towarów i materiałów	16 521,89	3 943,64
B	Koszty sprzedanych produktów, towarów i materiałów, w tym:	5 897 346,48	6 995 882,05
	- od jednostek powiązanych	0,00	0,00
I	Koszt wytworzenia sprzedanych produktów	5 869 380,86	6 984 478,45
II	Wartość sprzedanych towarów i materiałów	27 965,62	11 403,60
C	Zysk (strata) brutto ze sprzedaży (A-B)	3 324 729,49	2 122 142,61
D	Koszty sprzedaży	1 117 859,35	802 047,87
E	Koszty ogólnego zarządu	935 491,81	761 604,53
F	Zysk (strata) ze sprzedaży (C-D-E)	1 271 378,33	558 490,21
G	Pozostałe przychody operacyjne	12 547,73	14 505,76
I	Zysk ze zbycia niefinansowych aktywów trwałych	0,00	0,00
II	Dotacje	0,00	0,00
III	Inne przychody operacyjne	12 547,73	14 505,76
H	Pozostałe koszty operacyjne	7,04	48 337,41
I	Strata za zbycia niefinansowych aktywów trwałych	0,00	0,00
II	Aktualizacja wartości aktywów nie finansowych	0,00	0,00
III	Pozostałe koszty operacyjne	7,04	48 337,41
I	Zysk (strata) z działalności operacyjnej (F+G-H)	1 283 919,02	524 658,56
J	Przychody finansowe	50 316,62	55 017,95
I	Dywidendy i udziały w zyskach, w tym:	0,00	0,00
	- od jednostek powiązanych	0,00	0,00
II	Odsetki, w tym:	32 810,38	55 017,95
	- od jednostek powiązanych	0,00	0,00
III	Zysk ze zbycia inwestycji	17 506,24	0,00
IV	Aktualizacja wartości inwestycji	0,00	0,00
V	Inne	0,00	0,00
K	Koszty finansowe	11 351,12	85,36
I	Odsetki, w tym:	11 351,12	85,36
	- dla jednostek powiązanych	0,00	0,00
II	Strata ze zbycia inwestycji	0,00	0,00
III	Aktualizacja wartości inwestycji	0,00	0,00
IV	Inne	0,00	0,00
L	Zysk (strata) na sprzedaży całości lub części udziałów jednostek podporządkowanych	0,00	0,00

M	Zysk (strata) brutto z działalności gospodarczej (I+J-K+/-L)	1 322 884,52	579 591,15
N	Wynik zdarzeń nadzwyczajnych (MI-MII)	0,00	0,00
I	Zyski nadzwyczajne	0,00	0,00
II	Straty nadzwyczajne	0,00	0,00
O.	Odpis wartości firmy		
I.	Odpis wartości firmy – jednostki zależne		
II.	Odpis wartości firmy – jednostki współzależne		
P.	Odpis ujemnej wartości firmy		
I.	Odpis ujemnej wartości firmy – jednostki zależne		
II.	Odpis ujemnej wartości firmy – jednostki współzależne		
R	Zysk (strata) brutto (L+/-M)	1 322 884,52	579 591,15
S	Podatek dochodowy	232 833,00	95 332,00
T	Pozostałe obowiązkowe zmniejszenia zysku (zwiększenia straty)	0,00	0,00
U	Zyski (straty) mniejszości	0,00	0,00
U	Zysk (strata) netto (R-S-T+/-U)	1 090 051,52	484 259,15


Sporządzono dnia: 10.08.2010

Agnieszka Górka



Prezes Zarządu Jacek Lichota

Jacek Lichota
Prezes Zarządu
Telestrada S.A



BILANS SKONSOLIDOWANY

AKTYWA		Dane za rok	
Poz.	Nazwa pozycji	30-06-2010	30-06-2009
A	Aktywa trwałe	3 132 586,25	3104313,01
I	Wartości niematerialne i prawne	2 547 471,98	2 544 232,02
1	Koszty prac rozwojowych	0	0
2	Wartość firmy	738062,97	738062,97
3	Inne wartości niematerialne i prawne	1809409,01	1806169,05
4	Zaliczki na wartości niematerialne i prawne	0	0
II	Rzeczowe aktywa trwałe	529 508,27	520 080,99
1	Środki trwałe	529508,27	520080,99
a	grunty (w tym prawo użyt. wieczystego gruntu)	0	0
b	budynki, lokale i obiekty inżynierii lądowej i wodnej	0	0
c	urządzenia techniczne i maszyny	316991,7	340583,74
d	środki transportu	189334,08	147837,84
e	inne środki trwałe	23182,49	31659,41
III	Należności długoterminowe	0,00	0,00
1	Od jednostek powiązanych	0	0
2	Od pozostałych jednostek		
IV	Inwestycje długoterminowe	55 606,00	40 000,00
1	Nieruchomości	0	0
2	Wartości niematerialne i prawne	0	0
3	Długoterminowe aktywa finansowe	55606	40000
a)	w jednostkach powiązanych	55606	40000
(1)	udziały lub akcje	55606	40000
(2)	inne papiery wartościowe	0	0
(3)	udzielone pożyczki	0	0
(4)	inne długoterminowe aktywa finansowe	0	0
b)	w pozostałych jednostkach	0	0
(1)	udziały lub akcje	0	0
(2)	inne papiery wartościowe	0	0
(3)	udzielone pożyczki	0	0
(4)	inne długoterminowe aktywa finansowe	0	0
4	Inne inwestycje długoterminowe	0	0
V	Długoterminowe rozliczenia międzyokresowe	0	0
		0	0
	Inne rozliczenia międzyokresowe	0	0
B	Aktywa obrotowe	9 747 546,12	7 814 163,87

WYBRANE ELEMENTY SPRAWOZDANIA FINANSOWEGO
TELESTRADA S.A
 półroczny raport
 skonsolidowany

I	Zapasy	141 678,56	79 848,40
1	Materiały	0	0
2	Półprodukty i produkty w toku	0	0
3	Produkty gotowe	0	0
4	Towary	141678,56	79848,4
5	Zaliczki na dostawy	0	0
II	Należności krótkoterminowe	2 841 927,89	2 807 253,09
1	Należności od jednostek powiązanych		
a)	z tytułu dostaw i usług, o okresie spłaty:	0	0
(1)	do 12 miesięcy	0	0
(2)	powyżej 12 miesięcy	0	0
b)	inne	0	0
2	Należności od pozostałych jednostek	2841927,89	2807253,09
a)	z tytułu dostaw i usług, o okresie spłaty:	2502661,83	2222767,59
(1)	do 12 miesięcy	2502661,83	2222767,59
(2)	powyżej 12 miesięcy	0	0
b)	z tytułu podatków, dotacji, ceł, ubezpieczeń społecznych i zdrowotnych	247109,54	428314,96
c)	inne	92156,52	156170,54
d)	dochodzone na drodze sądowej	0	0
III	Inwestycje krótkoterminowe	6 158 840,95	4 637 782,77
1	Krótkoterminowe aktywa finansowe	6158840,95	4637782,77
a)	w jednostkach powiązanych	0	0
(1)	udziały lub akcje	0	0
(2)	inne papiery wartościowe	0	0
(3)	udzielone pożyczki	0	0
(4)	inne krótkoterminowe aktywa finansowe	0	0
b)	w pozostałych jednostkach	1256095,27	1339104,68
(1)	udziały lub akcje	0	33379,92
(2)	inne papiery wartościowe	31113,66	0
(3)	udzielone pożyczki	280311,61	370724,76
(4)	inne krótkoterminowe aktywa finansowe	944670	935000
c)	środki pieniężne i inne aktywa pieniężne	4902745,68	3298678,09
(1)	środki pieniężne w kasie i na rachunkach	4902735,72	3298678,09
(2)	inne środki pieniężne	9,96	0
(3)	inne aktywa pieniężne	0	0
2	Inne inwestycje krótkoterminowe	0	0
IV	Krótkoterminowe rozliczenia międzyokresowe	605098,72	289279,61
		0	0
	Suma	12 880 132,37	10 918 476,88

PASYWA		Dane za rok	
Poz.	Nazwa pozycji	30-06-2010	30-06-2009
A	Kapitał (fundusz) własny	9829116,18	7224472,66
I	Kapitał (fundusz) podstawowy	1 270 947,50	1 220 947,50
II	Należne wpłaty na kapitał podstawowy (wielkość ujemna)		
III	Udziały (akcje) własne (wielkość ujemna)		
IV	Kapitał (fundusz) zapasowy	5731715,17	5731715,17
V	Kapitał (fundusz) z aktualizacji wyceny		
VI	Pozostałe kapitały (fundusze) rezerwowe	0	
VII	Różnice kursowe z przeliczenia	0	
VIII	Zysk (strata) z lat ubiegłych	1 736 401,99	-212 449,16
IX	Zysk (strata) netto	1 090 051,52	484 259,15
X	Odpisy z zysku netto w ciągu roku obrotowego (wielkość ujemna)	0	
B	Kapitały Mniejszości		
C	Ujemna wartość firmy jednostek podporządkowanych		
I	Ujemna wartość firmy – jednostki zależne		
II	Ujemna wartość firmy – jednostki współzależne		
B	Zobowiązania i rezerwy na zobowiązania	3 051 016,19	3 694 004,22
I	Rezerwy na zobowiązania	0	434926,71
1	Rezerwa z tytułu odroczonego podatku dochodowego	0	0
2	Rezerwa na świadczenia emerytalne i podobne	0	0
(1)	długoterminowa	0	0
(2)	krótkoterminowa	0	0
3	Pozostałe rezerwy	0	434926,71
(1)	długoterminowe	0	0
(2)	krótkoterminowe	0	0
II	Zobowiązania długoterminowe	0	
1	Wobec jednostek powiązanych	0	
2	Wobec pozostałych jednostek	0	
a)	kredyty i pożyczki	0	
b)	z tytułu emisji dłużnych papierów wartościowych	0	
c)	inne zobowiązania finansowe	0	
d)	inne	0	
III	Zobowiązania krótkoterminowe	3 073 147,34	3 238 112,51
1	Wobec jednostek powiązanych	0,00	
a)	z tytułu dostaw i usług, o okresie wymagalności:		
(1)	do 12 miesięcy		
(2)	powyżej 12 miesięcy	0	

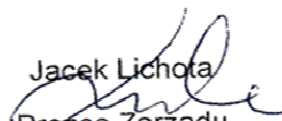
WYBRANE ELEMENTY SPRAWOZDANIA FINANSOWEGO
TELESTRADA S.A.
 półroczny raport
 skonsolidowany

b)	inne	0	
2	Wobec pozostałych jednostek	3 073 147,34	3 238 112,51
a)	a) kredyty i pożyczki	0	
b)	z tytułu emisji dłużnych papierów wartościowych	0	
c)	inne zobowiązania finansowe	0	36 986,00
d)	z tytułu dostaw i usług, o okresie wymagalności:	2 539 551,33	2 479 946,62
(1)	do 12 miesięcy	2 539 551,33	2 479 946,62
(2)	powyżej 12 miesięcy		
e)	zaliczki otrzymane na dostawy	0	
f)	zobowiązania wekslowe	0	
g)	z tytułu podatków, ceł, ubezpieczeń i innych świadczeń	502 619,87	367 243,70
h)	z tytułu wynagrodzeń	29882,01	0,00
i)	inne	1094,13	353936,19
3	Fundusze specjalne		
IV	Rozliczenia międzyokresowe	-22 131,15	20 965,00
1	Ujemna wartość firmy	0	
2	Inne rozliczenia międzyokresowe	-22 131,15	20 965,00
(1)	długoterminowe	0	
(2)	krótkoterminowe	-22131,15	20 965,00
		0	
	Suma	12 880 132,37	10 918 476,88



Sporządzono dnia: 10.08.2010
 Agnieszka Górka

Prezes Zarządu Jacek Lichota

Jacek Lichota

 Prezes Zarządu
 Telestrada S.A

SPRAWOZDANIE ZARZĄDU Z DZIAŁALNOŚCI GRUPY KAPITAŁOWEJ TELESTRADA S.A. W WARSZAWIE ZA okres od 1 stycznia 2010 do 30 czerwca 2010 r.

Telestrada S.A. jest spółką akcyjną zarejestrowaną w Warszawie przy ul. Puławskiej 182, 02-670 Warszawa.

1. Informacje podstawowe spółce dominującej

Spółka Telestrada S.A. jest następcą prawnym spółki Telestrada Sp. z o.o. i powstała w skutek przekształcenia spółki z ograniczoną odpowiedzialnością w spółkę akcyjną. Rejestracja sądowa poprzednika prawnego Spółki została dokonana w dniu 15 lutego 1989 roku w Sądzie Rejonowym VIII Wydział Gospodarczy w Białymstoku – rejestr handlowy dział B, pod numerem 208. Do Rejestru Przedsiębiorców w Krajowym Rejestrze Sądowym Spółka została wpisana w dniu 17 lipca 2001 roku pod numerem KRS 0000028500 w Sądzie Rejonowym dla M.St. Warszawy w Warszawie. Po przekształceniu w spółkę akcyjną Telestrada Sp. z o.o. została wykreślona z Krajowego rejestru Sądowego, natomiast Telestrada S.A. została wpisana do Krajowego Rejestru Sądowego pod numerem 0000279791 dnia 11.05.2007 r.

2. Podstawy działalności Spółki

Spółka Telestrada S.A. działa na podstawie:

- a. Statutu uchwalonego w dniu przekształcania Spółki w Spółkę Akcyjną, uchwalonego dnia 20.04.2007 r. przed Notariuszem Robertem Sielskim w Warszawie, nr rep. A 6850. a następnie zmienionego aktem notarialnym z dnia 4 października 2007 r. nr rep A 17376 i aktem notarialnym z dnia 20.03.2008 r. przed Notariuszem Robertem Sielskim w Warszawie nr rep 5245 oraz aktem notarialnym przed notariuszem Tomaszem Wojciechowskim z dnia 21.10.2009 r. nr rep A1531/2009 a także do dnia przekształcenia na podstawie umowy Spółki zawartej w formie aktu notarialnego rep. A Nr 1715/85 z dnia 13 września 1985 r, która została zmieniona aktem notarialnym rep. A Nr 3047/2004 w dniu 20 lipca 2004 r a następnie aktem notarialnym rep. A Nr 19639 w dniu 19 grudnia 2006 r.
- b. ustawy z dnia 15 września 2000 r. Kodeks spółek handlowych (Dz.U. Nr 94, poz.1037 z późniejszymi zmianami)
- c. ustawy z dnia 29 września 1994 roku o rachunkowości (Dz.U. z 2002 r. Nr 76, poz. 694 z późniejszymi zmianami)

3. Przedmiot działalności zgodnie z wpisem do KRS jest następujący:

64.20 Usługi telekomunikacyjne

30.02.Z Działalność produkcyjna w zakresie wytwarzania sprzętu komputerowego

32.30.A	Działalność produkcyjna w zakresie wytwarzania sprzętu telekomunikacyjnego
51.64.Z	Działalność handlowa w zakresie obrotu sprzętem komputerowym i telekomunikacyjnym w hurcie
52.48.A	Działalność handlowa w zakresie obrotu sprzętem komputerowym i telekomunikacyjnym w detalu
72.50.Z	Działalność usługowa w zakresie serwisu sprzętu komputerowego i telekomunikacyjnego
32.30.Z	Działalność usługowa w zakresie serwisu sprzętu telekomunikacyjnego
72.20.Z	Tworzenie, zwielokrotnianie i rozpowszechnianie oprogramowania komputerowego
72.40.Z	Tworzenie i prowadzenie baz danych oraz stron internetowych, w szczególności rodzajów „www” i „wap”
72.60.Z	Projektowanie i prowadzenie serwisów internetowych, grafiki komputerowej
72.60.Z	Usługi dydaktyczne w zakresie obsługi sprzętu telekomunikacyjnego, komputerowego oraz oprogramowania
72.60.Z	Przygotowanie i prowadzenie aukcji internetowych
74.40.Z	Działalność reklamowa i marketingowa
70.31.Z	Usługi pośrednictwa w obrocie nieruchomościami, w szczególności zawierania umów sprzedaży, najmu lub dzierżawy
65.23.	Usługi pośrednictwa finansowego pozostałe, gdzie indziej niesklasyfikowane
74.14.	Doradztwo w zakresie prowadzenia działalności gospodarczej i zarządzania
74.15.	Działalność holdingów
45	Budownictwo
67.20	Usługi związane z ubezpieczeniami i funduszami emerytalno-rentowymi

4. Zasadniczy, wykonywany przedmiot działalności Spółki jest następujący:

- a. świadczenie usług telekomunikacyjnych – działalność dominująca,
- b. tworzenie i prowadzenie baz danych oraz stron internetowych,
- c. projektowanie i prowadzenie serwisów internetowych
- d. projektowanie i tworzenie grafiki komputerowej,

- e. przygotowanie i prowadzenie aukcji internetowych
- f. działalność reklamowa i marketingowa,
- g. usługi pośrednictwa finansowego,
- h. budownictwo

5. Kapitał

Kapitał akcyjny Spółki wynosi 1 270 947,50 zł i dzieli się na 2 541 895 akcji o nominale 50 gr. każda.

6. Numer statystyczny w systemie REGON 006229011

7. Numer identyfikacji podatkowej NIP 544-10-14-413

8. Zatrudnienie

Zatrudnienie w pierwszym półroczu 2010 wyniosło 19 osób w przeliczeniu na pełne etaty.

9. Zarząd

Zarząd Spółki powoływany jest przez Zgromadzenie Akcjonariuszy na okres trzech lat. Bieżące sprawy oraz reprezentacja Spółki na zewnątrz prowadzona była przez Prezesa Zarządu Pana Jacka Lichotę. Do składania oświadczeń woli w imieniu Spółki upoważniony jest członek zarządu – jednoosobowo.

10. Rada Nadzorcza

Rada Nadzorcza Spółki powoływana jest na okres trzech lat. Jej działalność reguluje regulamin uchwalony przez Walne Zgromadzenie Akcjonariuszy.

W skład Rady nadzorczej na dzień 30 czerwca 2010 r. Spółki wchodzi następujące osoby:

- a. Pan Alfred Lichota
- b. Pan Krzysztof Lichota
- c. Pan Lecha Gałkowski
- d. Pan Maciej Kaźmierczak
- e. Pan Szymon Bula

11. Skład grupy kapitałowej

W skład Grupy Kapitałowej Telestrada S.A. na dzień 30.06.2010 r. wchodzi:

Infotel Service Sp. z o.o. z siedzibą w Gdyni. Telestrada kontroluje 100 % kapitału spółki.

Multimo Sp. z o.o. z siedzibą w Warszawie. Telestrada S.A kontroluje 100 % kapitału spółki.

12. Zakładowy fundusz świadczeń socjalnych

W spółce nie tworzy się zakładowego funduszu świadczeń socjalnych.

13. Inwestycje i leasing

Spółka nie prowadziła znaczących inwestycji w rzeczowy majątek trwały, korzystała z leasingu jednego samochodu osobowego, dokonała zakupu jednego samochodu osobowego.

14. Krótki opis działalności w I półroczu 2010 roku.

a. Działalność operacyjna

Sprzedaż usług

W I półroczu 2010 r. rozpoczęły działalność dwie znaczące zewnętrzne sieci sprzedaży usług dla klientów indywidualnych. Telestrada notuje znaczący przyrost sprzedaży za pośrednictwem tych kanałów. Na koniec czerwca 2010 była to łączna sprzedaż ok. 1000 umów miesięcznie. Poza tym wciąż działają dotychczasowe kanały dystrybucji dostarczające ok. 500 umów miesięcznie.

Obecnie trwa kampania reklamowa ARBOMedia dla usług Multimo.

Na koniec czerwca 2010 spółka zakończyła z powodzeniem realizację kontraktu wynikającego z podpisanych umów w związku z uzyskanymi zamówieniami publicznymi o znaczącej wartości. Zarząd w raporcie za IQ2010 informował, że kontrakty te będą miały znaczący wpływ na wyniki IIQ2010. Jednakże rozliczenie finansowe kontraktów nastąpiło dopiero po zakończeniu półrocza a co za tym idzie przychody z tego tytułu będą widoczne w wynikach IIIQ2010 natomiast spółka poniosła koszty ich realizacji w IIQ2010.

W czerwcu 2010 r. Spółka utworzyła własne Call Center, którego głównym zadaniem będzie odsprzedaż nowych usług dotychczasowym abonentom Telestrady, Multimo i Tele24 a także

dotarcie na rynek masowy z produktami wprowadzanymi w do sprzedaży w drugim półroczu 2010 – pakiety abonament + ubezpieczenie mieszkania i usługi sieci komórkowej.

Ograniczanie kosztów telekomunikacyjnych

Spółka prowadziła program obniżki kosztów pozyskania ruchu telekomunikacyjnego i zakończyła główne zadania w tym zakresie. Spółka nie spodziewa się znaczącego spadku cen na rynku połączeń głosowych w 2010 r. Dalszy spadek kosztów może dotyczyć natomiast cen dostępu do Internetu.

Poziom sprzedaży usług

W związku ze spadkiem cen na rynku telekomunikacyjnym poziom sprzedaży rośnie w tempie jednocyfrowym w ujęciu wartościowym. Wzrostu sprzedaży Spółka spodziewa się w związku z szerszą dystrybucją usług (czynnik opisany powyżej) oraz w związku z realizacją znaczących przetargów publicznych.

Sprzedaż nieruchomości przy ul. Sieleckiej

Spółka Telestrada S.A. transakcje sprzedaży lokalu mieszkalnego zlokalizowanego w Warszawie przy ul. Sieleckiej 22. Cenę lokalu określono na 1.500.000 zł. Cena została zapłacona zgodnie z wyborem nabywcy w postaci gotówkowej 825.380 zł z równoczesnym przeniesieniem na Telestrada S.A. własności lokalu mieszkalnego o powierzchni 76,70 m² zlokalizowanego w Warszawie przy ul. Poligonowej stanowiącego własność nabywcy.

Zbyta nieruchomość wyceniana jest w księgach Telestrada S.A. na poziomie ceny nabycia tj. 935.000 zł.

Mieszkanie na ul. Poligonowej spółka traktuje, jako inwestycję krótkoterminową, dlatego też zaraz po zakończeniu transakcji zostało wystawione na sprzedaż.

Tele24 Sp. z o.o – nowy podmiot w grupie

W dniu 30 czerwca 2010 roku została sfinalizowana transakcja zakupu 100 % udziałów spółki Tele24. Tele24 obsługuje ponad 3 500 abonentów z segmentu małego i średniego biznesu. Przychody Tele24 Sp. z o.o wynoszą około 490 000 PLN miesięcznie. Telestrada będzie w sposób pełny konsolidować przychody i zyski Tele24 Sp. z o.o.

Transakcja stanowi kolejny krok w realizacji strategii Spółki nakierowanej na konsolidację niewielkich operatorów telekomunikacyjnych.

Operacyjnie spółka została w pełni przejęta po zakończeniu okresu sprawozdania.

Razem z umową zakupu, Telestrada S.A. podpisała umowę w zakresie restrukturyzacji kosztowej Tele24 Sp. z o.o. (osiągnięcie stabilnych przychodów oraz marży z podstawowej działalności operacyjnej, redukcji kosztów działalności operacyjnej, dalszych czynności Spółki Tele24 Sp. z o.o.)

15. Czynniki ryzyka związane z działalnością grupy

Mimo, że według oceny zarządu nie istnieje zagrożenie kontynuacji działania Spółki a ziszczenie się poniżej wymienionych czynników ryzyka jest mało prawdopodobne zarząd czuje się w obowiązku wymienić czynniki, które mogą mieć potencjalnie negatywny wpływ na jej dalsze funkcjonowanie:

a. Ryzyko uzależnienia od infrastruktury telekomunikacyjnej innych operatorów

Zdaniem Zarządu Spółki głównym ryzykiem, na jakie narażona jest Spółka, stanowi prowadzenie działalności telekomunikacyjnej w oparciu o sieć Telekomunikacji Polskiej S.A. Awarie lub nieprawidłowe ustawienia central mogą powodować utrudnienia w świadczeniu usług przez Spółkę. Może to prowadzić do utraty zaufania klientów, a w skrajnych przypadkach kierowania reklamacji do operatora alternatywnego - spółki Telestrada S.A., mimo obiektywnych przyczyn nieprawidłowości funkcjonowania usług leżących po stronie Telekomunikacji Polskiej S.A.

Podobnym ryzykiem obarczone jest korzystanie z infrastruktury GTS Energis Sp. z o.o. Awaria techniczna głównej centrali lub punktu styku z siecią Telekomunikacji Polskiej S.A. mogą spowodować zawieszenie świadczenia usług dla abonentów Spółki.

Należy podkreślić, że opisane powyżej ryzyko jest ryzykiem systematycznym i narażeni są na nie wszyscy operatorzy alternatywni działający na rynku.

b. Ryzyko związane z utrzymaniem bieżącej płynności

Rynek telekomunikacyjny w Polsce charakteryzuje się opóźnieniami w płatnościach. W związku z tym, Spółka narażona jest na ryzyko związane z problemami w windykacji wierzytelności lub niewypłacalności odbiorców usług telekomunikacyjnych. Zrealizowanie wspomnianego ryzyka mogłoby negatywnie wpłynąć na bieżącą płynność Spółki. Spółka prowadzi stały monitoring spływu należności w celu utrzymania bieżącej płynności finansowej.

c. Ryzyko związane ze stabilnością systemu prawnego i podatkowego

Jednym z istotnych zagrożeń dla Spółki jest niestabilność polskiego systemu prawnego i podatkowego. Częste zmiany przepisów odnoszących się do prowadzenia działalności gospodarczej, a także systemu podatkowego utrudniają prowadzenie działalności przez Spółkę.

Brak stabilności systemu prawnego z jednej strony utrudnia planowanie skutków obecnie podejmowanych działań, a z drugiej może w przyszłości wpłynąć w sposób pośredni lub bezpośredni na poziom kosztów ponoszonych przez Spółkę.

Na działalność Spółki w szczególności istotny wpływ mają akty prawne, dotyczące rynku telekomunikacyjnego. Wprowadzanie w życie kolejnych regulacji doprowadziło do deregulacji i znacznej liberalizacji rynku telekomunikacyjnego. Pozwoliło to Spółce na poszerzenie zakresu prowadzonej działalności i dynamiczny rozwój. Dzięki kolejnym zmianom regulacji prawnych Spółka mogła zaistnieć w branży telekomunikacyjnej, a także systematycznie wprowadzać do oferty kolejne usługi – połączenia międzystrefowe i międzynarodowe, połączenia do sieci komórkowych oraz połączenia lokalne. Spółka umożliwiła klientom obniżenie abonamentu telefonicznego i udostępniła usługę dostępu do Internetu w technologii ADSL. Każdy z powyższych etapów poprzedzony był formalnymi decyzjami Urzędu Regulacji Telekomunikacji i Poczty (obecnie Urzędu Komunikacji Elektronicznej).

Nie można jednak wykluczyć, że w przyszłości zmiany w prawie telekomunikacyjnym wpłyną negatywnie na działalność prowadzoną przez Spółkę.

W przypadku systemu podatkowego może nastąpić odmienna interpretacja przepisów prawnych przez Spółkę oraz organ podatkowy, co narazi Spółkę na straty.

d. Ryzyko związane ze zmianami technologicznymi

Cechą charakterystyczną rynku telekomunikacyjnego jest jego dynamiczny rozwój. Spowodowany jest on pojawianiem się nowych rozwiązań technologicznych. Umożliwiają one wprowadzanie usług charakteryzujących się coraz większą funkcjonalnością przy jednoczesnym spadku cen.

Spółka ze względu na ograniczone zasoby, a także występowanie efektu skali działalności może nie być w stanie dostatecznie szybko reagować na zachodzące zmiany w porównaniu do konkurencji. W konsekwencji jej oferta może stać się mniej atrakcyjna.

Zrealizowanie się opisanego powyżej ryzyka mogłoby negatywnie wpłynąć na działalność i wyniki finansowe osiągnięte przez Spółkę.

Telestrada S.A. zamierza przeciwdziałać ryzyku związanemu ze zmianami technologicznymi przede wszystkim poprzez dywersyfikację prowadzonej działalności i wprowadzania innowacyjnych usług telekomunikacyjnych.

e. Ryzyko konkurencji

Rynek telekomunikacyjny w Polsce charakteryzuje się stosunkowo dużą konkurencją. W przypadku telefonii stacjonarnej Spółka konkuruje z innymi operatorami w dwóch segmentach rynku. W sektorze klientów indywidualnych głównym konkurentem Spółki jest firma Netia S.A. Na rynku usług dla klientów biznesowych Spółka konkuruje z takimi operatorami jak: Dialog, Netia, Nom, Telepolska, DiD oraz Telekomunikacja Polska S.A.

W przypadku usług dostępu do Internetu Spółka konkuruje ze wszystkimi wymienionymi powyżej operatorami, dostawcami telewizji kablowej oraz lokalnymi providerami internetowymi, którzy charakteryzują się dużym rozdrobnieniem.

W przypadku usług podstawowych (abonament telefoniczny, internetowy, koszty połączeń) spółka konkuruje przede wszystkim ceną świadczonych usług, jakością obsługi, dostosowywaniem oferty do indywidualnych potrzeb i szybkością reakcji na potrzeby klientów

Nie można wykluczyć, że w najbliższym czasie nastąpi zaostrzenie walki konkurencyjnej. Mogłoby to wpłynąć na konieczność obniżenia marż, co skutkowałoby pogorszeniem rentowności prowadzonej przez Spółkę działalności.

f. Ryzyko związane z integracją przejmowanych podmiotów

Spółka w swojej strategii założyła, że jednym z celów strategicznych jest przejmowanie podmiotów mogących w istotny sposób wpłynąć na zwiększenie liczby klientów i wolumenu obsługiwanego ruchu telekomunikacyjnego. Jednakże złożoność procesu integracji z przejmowanymi podmiotami może powodować pojawienie się wielu trudności, które w istotny sposób opóźnią wystąpienie zakładanych wcześniej korzyści płynących z przejęcia.

g. Ryzyko wypierania telefonii stacjonarnej

Negatywny wpływ na sprzedaż usług telefonii stacjonarnej ma ekspansja telefonii komórkowej. Wzrastająca konkurencja wśród operatorów skutkuje spadkiem cen minuty połączenia z telefonu komórkowego, która swoim poziomem jest coraz bardziej zbliżona do

oferty operatorów stacjonarnych. Opisane tendencja zapewne będzie kontynuowana w latach następnych.

W przypadku segmentu klientów indywidualnych istotnym zagrożeniem dla operatorów telefonii stacjonarnej jest telefonia internetowa, która ze względu na koszty oraz upowszechnienie dostępu do Internetu zyskuje na popularności.

Opisane powyżej tendencje mogą mieć w przyszłości negatywny wpływ na wyniki osiągane przez Spółkę.

Spółka ogranicza to ryzyko poprzez dywersyfikację prowadzonej działalności.

h. Ryzyko uzależnienia od umów z GTS Energis

Działalność Spółki jest w istotny sposób uzależniona od umów o współpracy z GTS Energis Sp. z o.o. W wypadku rozwiązania tych umów, mogłoby to w negatywny sposób wpłynąć na działalność Spółki. Rozwiązanie umów z GTS Energis spowodowałoby w Spółce powstanie kosztu przeniesienia klientów do sieci innego operatora. Wiązałoby się to z dużym wysiłkiem administracyjno-organizacyjnym mającym na celu podpisanie z klientami aneksów do umów o świadczenie usług telekomunikacyjnych i skierowaniem ruchu telekomunikacyjnego do sieci innego operatora. W takim wypadku należałoby liczyć się z utratą części klientów a co za tym idzie przychodów. Spółka wskazuje jednakże, że współpracuje z GTS Energis od 2003 r. i nie ma przesłanek wskazujących na potencjalne zakończenie tej współpracy; jak również specyfika działalności Spółki jako operatora wirtualnego pozwala na ewentualne przeniesienie realizowanych usług do innego operatora.

16. Zdarzenia, które wystąpiły po okresie sprawozdania, a mogące mieć wpływ na przyszłe wyniki finansowe Grupy

Po zakończeniu I półrocza zakończona została transakcja z SISTI POLSKA. W dniu 14 lipca 2010 Telestrada S.A nabyła prawa autorskie do systemu „Interaktywne Infolinie Sisti Polska”.

SISTI zasili swoim doświadczeniem i technologią sprzedaż oraz udoskonalanie usług inteligentnych tzn. platform Infolinii 0800 i 0801. Z uwagi na innowacyjność i konkurencyjność cenową oferowanych usług inteligentnych, Telestrada nadal upatruje w ich rozwoju klucz do sukcesu rynkowego.

17. Zamierzenia na rok 2010

W II półroczu 2010 r. w grupie planuje się wprowadzenie kilku nowych produktów na rynek usług masowych. Pierwszym z nich jest abonament telefoniczny z ubezpieczeniem mieszkania. Kolejne będą wprowadzane w oparciu o usługi sieci komórkowej: mobilny dostęp do Internetu oraz usługi telefonii komórkowej. Spółka ma zamiar prowadzić odsprzedaż usług dotychczasowym abonentom, a także poprzez utworzone w czerwcu 2010 r. Call Center sprzedawać usługi na szerokim rynku.

Strategicznym celem spółki pozostaje przeniesienie notowań na rynek główny GPW.

18. Zasady rachunkowości przyjęte przy sporządzaniu sprawozdania

Przedstawione wybrane dane finansowe z bilansu, rachunku zysków i strat oraz rachunku przepływu środków pieniężnych zostały przeliczone ze złotych na EUR według następujących zasad:

- poszczególne pozycje aktywów i pasywów bilansu na dzień 30 czerwca 2010 roku zostały przeliczone według kursu średniego ogłoszonego na dzień 30.06.2010 r. przez Narodowy Bank Polski dla EUR 1 EUR = 4,1458 zł,
- poszczególne pozycje rachunku zysków i strat za okres od 1 stycznia 2010 roku do 30 czerwca 2010 roku zostały przeliczone według kursu stanowiącego średnią arytmetyczną średnich kursów ogłoszonych przez Narodowy Bank Polski dla EUR obowiązujących na ostatni dzień każdego miesiąca w danym okresie.

Przyjęty kurs średni NBP wymiany PLN/EUR w okresie 1.01.2009-30.06.2009	4,5184
Przyjęty kurs średni NBP wymiany PLN/EUR w dniu 30.06.2009	4,4696
Przyjęty kurs średni NBP wymiany PLN/EUR w okresie 1.01.2010-30.06.2010	4,0007
Przyjęty kurs średni NBP wymiany PLN/EUR w dniu 30.06.2010	4,1458

19. Znaczący akcjonariusze

Na dzień 30.06.2010 r. znaczącymi akcjonariuszami spółki były następujące podmioty i osoby:

	Seria akcji	Liczba akcji	% w kapitale	Liczba głosów	% w głosach
Jacek Lichota	A – imienne uprzywilejowane	700 000	27,54%	1 400 000	43,18%
	Serii B-E na okaziciela	263 134	10,35%	263 134	8,12%
Razem akcjonariusz dominujący		963 134	37,89%	1 663 134	51,30%
Quercus TFI S.A	na okaziciela	163 276	6,42%	163 276	5,04%
Mariusz Wójtowicz	na okaziciela	335 280	13,19%	335 280	10,34%
Pozostali akcjonariusze	na okaziciela	1 080 205	42,50%	1 080 205	33,32%
Razem mniejszościowi akcjonariusze		1 578 761	62,11%	1 578 761	48,70%
Razem		2 541 895	100,0%	3 241 895	100,00%

20. Akcje w posiadaniu osób zarządzających

W posiadaniu Pana Jacka Lichoty, pełniącego funkcje Prezesa Zarządu znajdowało się na dzień 31.06.2010 r. 963 134 akcji uprawniających do wykonywania 1 663 134 głosów na Walnym Zgromadzeniu Akcjonariuszy. Akcje te uprawniają do 51,3% głosów.

21. Informacje o nabyciu akcji własnych

Do dnia bilansowego Spółka nie dokonała nabycia akcji własnych. Uchwałą Walnego Zgromadzenia Akcjonariuszy Spółka ma takie prawo w przypadku, gdyby cena akcji na rynku giełdowym kształtowała się poniżej ceny emisyjnej akcji serii C, tj. gdyby kurs akcji spadł poniżej 6 złotych. Mimo spadku kursu poniżej tej wartości Zarząd nie zdecydował się na skup akcji.

Zarząd

Jacek Lichota

30 czerwca 2010 r.

Warszawa, dnia 12 sierpnia 2010 r.


Oświadczenie Zarządu Spółki Telestrada S.A

Zarząd Spółki Telestrada S.A. oświadcza, że wedle jego najlepszej wiedzy półroczne sprawozdanie finansowe i dane porównawcze sporządzone zostały zgodnie z zasadami rachunkowości obowiązującymi w Polsce oraz odzwierciedlają w sposób prawdziwy, rzetelny i jasny sytuację majątkową i finansową Telestrada S.A. oraz jej wynik finansowy, oraz że sprawozdanie z działalności Spółki zawiera prawdziwy obraz sytuacji Spółki, w tym opis podstawowych zagrożeń i ryzyk.


Jacek Lichota
Prezes Zarządu
Telestrada S.A

Informacja na temat aktywności emitenta w obszarze badań i rozwoju, w tym zakresie pozyskiwania licencji i patentów

Zarząd spółki oświadcza, że w I półroczu 2010 nie były prowadzone działania w obszarze badań mających na celu pozyskiwanie licencji i patentów.


Jacek Lichota
Prezes Zarządu
Telestrada S.A